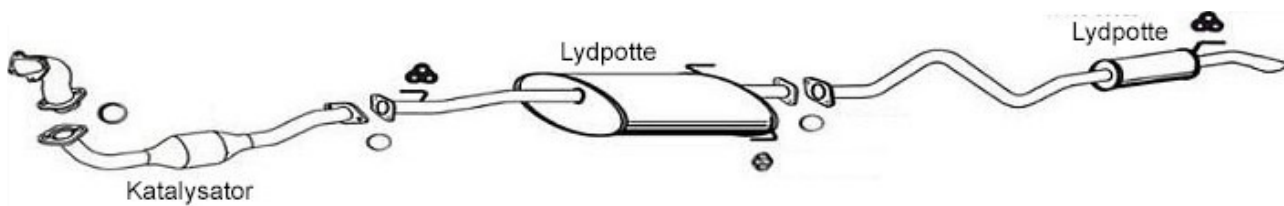
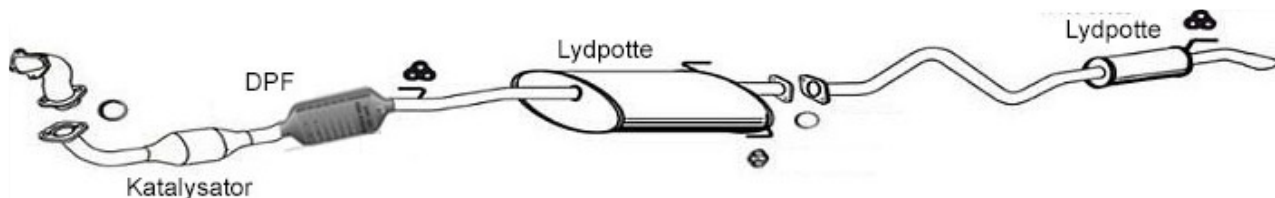


# Eftermontering af HJS CITY Filter DPF-06 på Toyota Hiace 2,5 D-4D, EURO 4

NA 29/1 2024



Original udstødning – forrør med katalysator, lydpotter og rør



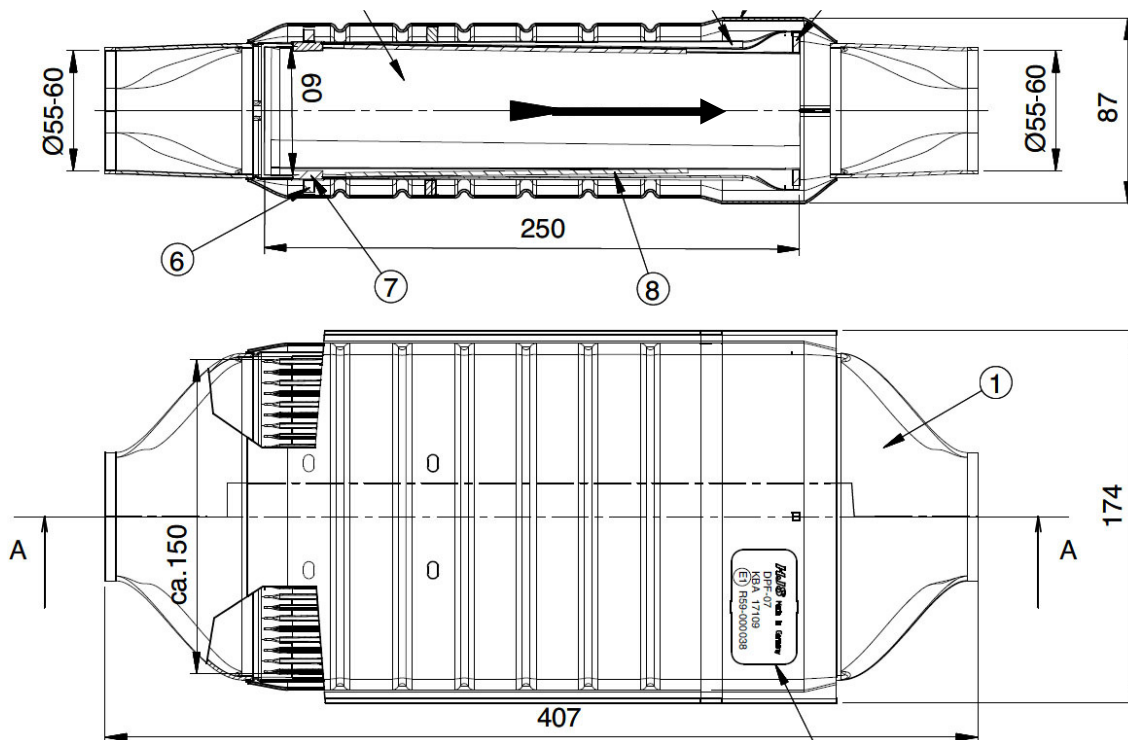
DPF monteres bedst lige efter katalysator. Flange kan skæres væk så DPF monteres der.

Den originale katalysator skal bibeholdes, og er vigtig for funktionen af DPF, og DPF-enheden monteres lige efter katalysator på forrør, imellem katalysator ophængt på rør til mellempotte. Flangesamlingen skæres væk hvis nødvendigt af pladshensyn.

DPF-06 er godkendt som DPF til eftermontering iht. Bilag XXVI til §47 abs. 3a, godkendelsesnummer KBA 17 105. For godkendelse på Toyota Hiace EURO 4 modeller, anvendes ekstra Producent Erklæring nr. DPF-06-270622 fra producenten HJS Emissions Technology, som medbringes til syn sammen med ABE godkendelsen KBA 17 105.

Bemærk flowretning på DPF. Indløb i ende med 4 svejseprikker. Udløb i ende med DPF og KBA nr.

DPF-06 enheden måler LxBxH = 407 x 174 x 87mm. Diameter på studse indløb/udløb er  $\varnothing 55$ mm.





DPF monteret imellem katalysator og ophæng. Flange fjernet (Foto: Frejlev Auto)

